



CLUB
AQUA

Confira como ter acesso

↓ Ao seu Cash Back ↓



1

FAÇA UMA COMPRA EM QUALQUER VALOR

Para começar a participar do Cashback da Aquaturbo é muito simples, basta realizar uma compra em qualquer valor.

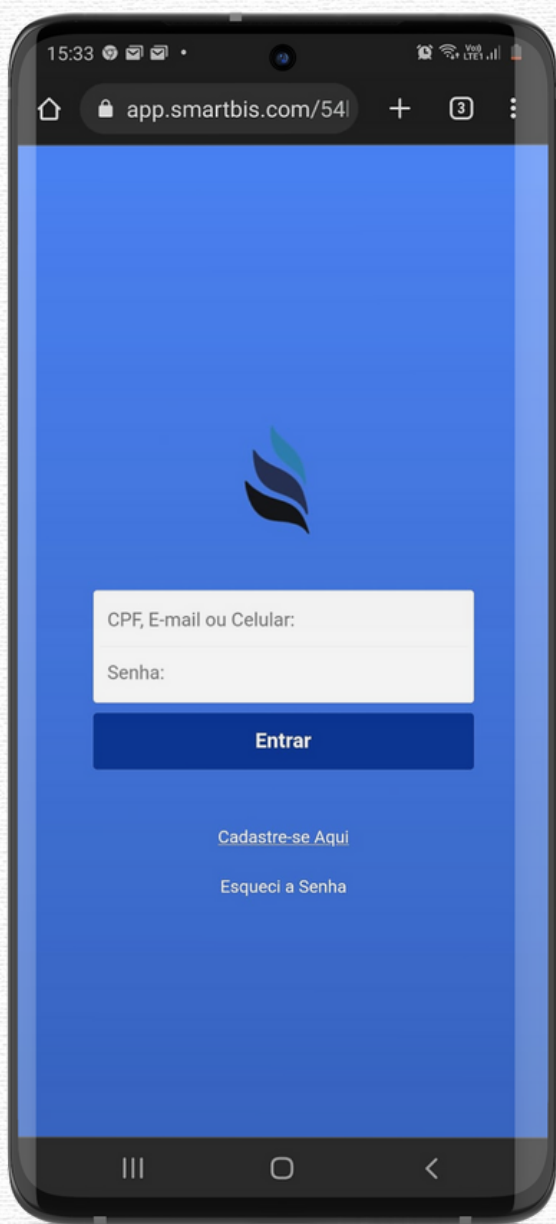
Automaticamente será devolvido para o seu Club Aqua 3% do valor da compra para ser utilizado em compras futuras.



2

ACESSE O CLUB AQUA NO RODAPÉ DA PÁGINA INICIAL DO SITE

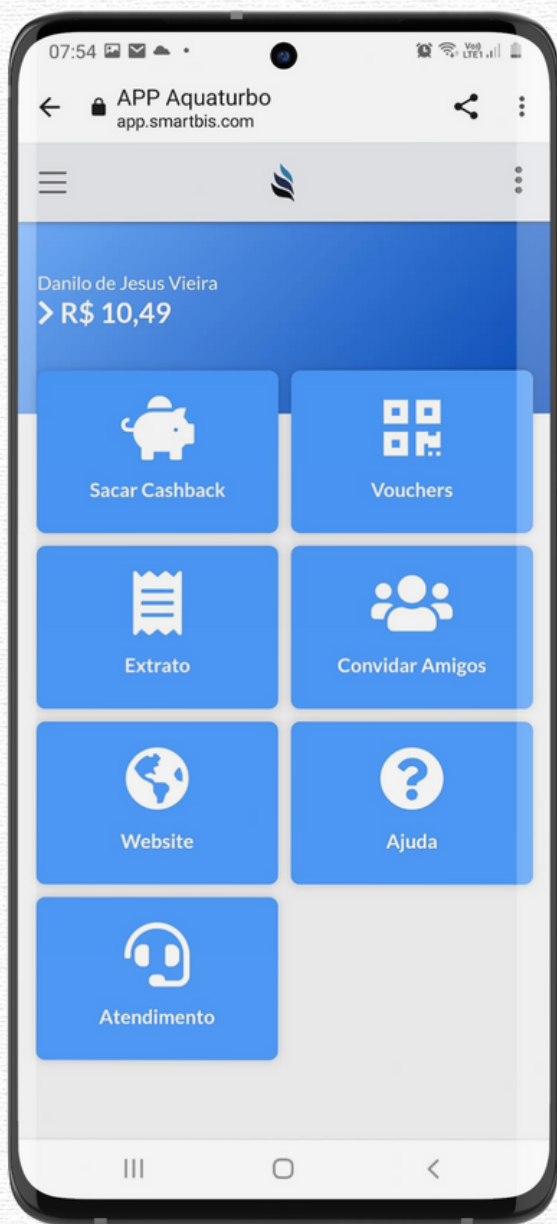
Acesse o site da Aquaturbo e role até o fim da página, clique na opção Club Aqua - Clube de Vantagens, onde você poderá acessar sua conta e resgatar o seu cashback em formato de voucher para compras futuras na Aquaturbo.



3

FAÇA LOGIN COM SEU E-MAIL CADASTRADO NO SITE


Para acessar, basta fazer login com seu e-mail que você utilizou como cadastro na sua compra. A senha de primeiro acesso será os 4 últimos dígitos do celular que você usou para comprar no site da Aquaturbo. Caso não lembre da sua senha, você pode clicar em "Esqueci a senha" e redefinir.

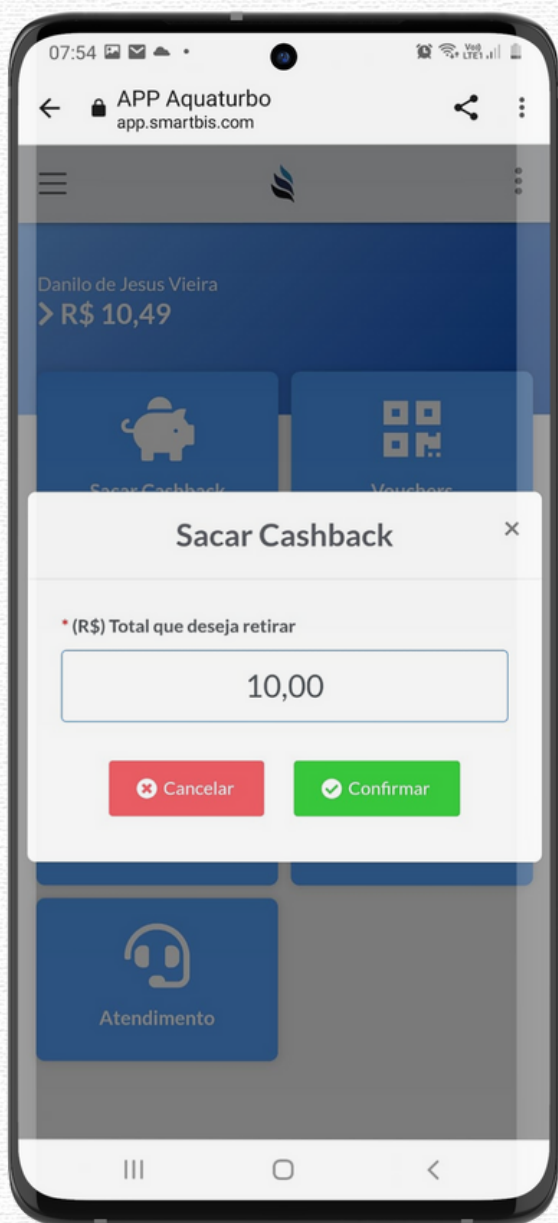


4

CLIQUE NA OPÇÃO SACAR CASHBACK

Ao entrar na sua conta, o seu saldo de cashback já estará lá. Agora, para utilizar esse valor nas suas compras futuras, basta clicar em SACAR CASHBACK para gerar o seu voucher!

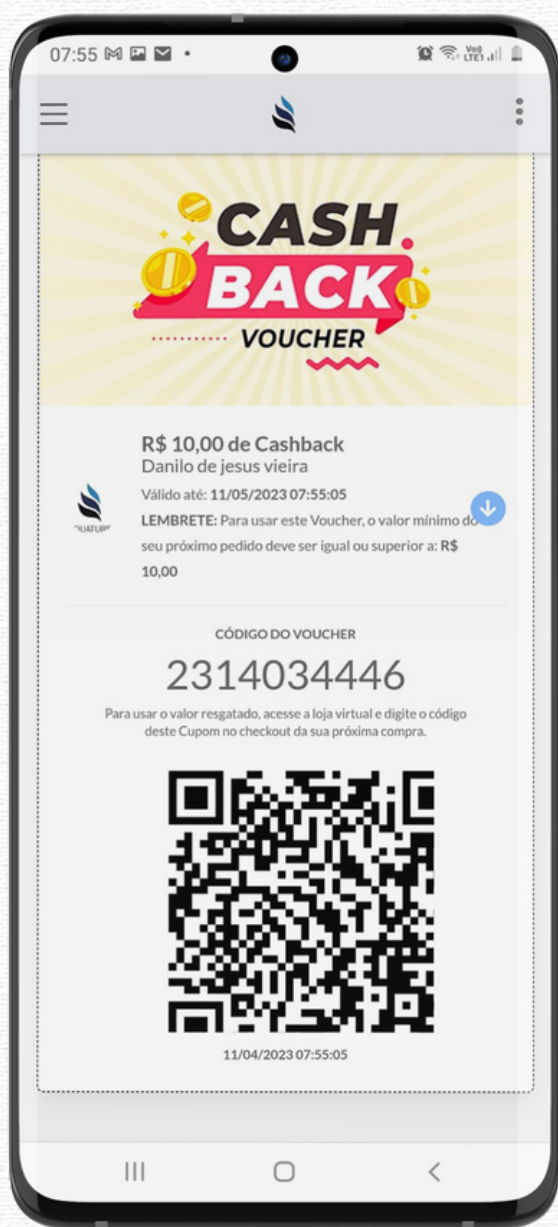




5

ESCOLHA O VALOR QUE DESEJA GERAR O VOUCHER

Você pode escolher se deseja gerar o voucher no valor total ou apenas uma parte para utilizar em compras no site da Aquaturbo.



6

PEGUE O CÓDIGO DE NÚMEROS QUE FOI GERADO PARA USAR

Você irá gerar um código com 10 dígitos que irá utilizar no ato de finalizar a sua próxima compra, garantindo assim um desconto no valor que você resgatou.



7 DIGITE O CÓDIGO NA OPÇÃO DE CUPOM DE DESCONTO

Pronto, automaticamente será aplicado ao seu carrinho de compras um desconto no valor do voucher gerado. Agora é só finalizar a compra e aproveitar o cashback da Aquaturbo

Voltar para o Site!